

CALAZANS LUMINA

ChatGPT para Idosos

Aprenda a usar IA no dia a dia, com linguagem simples

CURSO GRATUITO



Escaneie para acessar

Bem-vindo ao Curso!

Este curso foi criado com muito carinho para pessoas da terceira idade que querem aprender a usar o ChatGPT no dia a dia. Não importa se você nunca usou um computador antes ou se tem medo de tecnologia. Aqui, cada passo é explicado de forma clara e sem pressa. Você vai descobrir como essa ferramenta pode facilitar sua vida, ajudar a escrever mensagens, tirar dúvidas sobre saúde, encontrar receitas e muito mais. Não se preocupe com termos técnicos -- vamos explicar tudo de um jeito que qualquer pessoa entende.



Para quem é este curso?

- Pessoas com mais de 60 anos que nunca usaram IA
- Avós que querem acompanhar a tecnologia dos netos
- Aposentados que querem aprender algo novo e útil
- Quem quer facilitar tarefas do dia a dia com tecnologia
- Pessoas curiosas sobre Inteligência Artificial
- Quem tem medo de tecnologia mas quer superar

O que você vai aprender

- 1 Entender o que é o ChatGPT e como funciona
- 2 Criar sua conta e acessar a ferramenta
- 3 Fazer perguntas e conversar com a IA
- 4 Usar para receitas, saúde, escrita e curiosidades
- 5 Pedir ajuda para escrever mensagens e emails
- 6 Proteger sua privacidade ao usar a ferramenta

Sumario

1 **O que e o ChatGPT?**

4 aulas

2 **Criando conta no ChatGPT**

4 aulas

3 **Primeiras conversas**

5 aulas

4 **ChatGPT no dia a dia**

5 aulas

5 **Seguranca e privacidade**

4 aulas

6 **Atividades praticas**

5 aulas

Modulo 1: O que e o ChatGPT?

Objetivos deste modulo:

- Entender o que e Inteligencia Artificial de forma simples
- Saber o que o ChatGPT faz e o que nao faz
- Perder o medo de usar tecnologia nova
- Conhecer exemplos praticos de uso no dia a dia

O que e Inteligencia Artificial?

Antes de tudo, vamos entender o que e Inteligencia Artificial, ou IA. Nao se assuste com o nome complicado. Inteligencia Artificial e simplesmente quando um computador consegue fazer coisas que normalmente precisariam de uma pessoa pensando. E como se o computador tivesse aprendido a conversar, responder perguntas e ajudar com tarefas.

Pense assim: voce sabe como funciona uma calculadora? Voce digita 2 mais 2, e ela responde 4. A calculadora nao pensa de verdade, mas ela foi programada para dar a resposta certa. A Inteligencia Artificial e parecida, so que muito mais avancada. Em vez de fazer apenas contas, ela consegue entender textos, responder perguntas, escrever mensagens, dar receitas e muito mais.

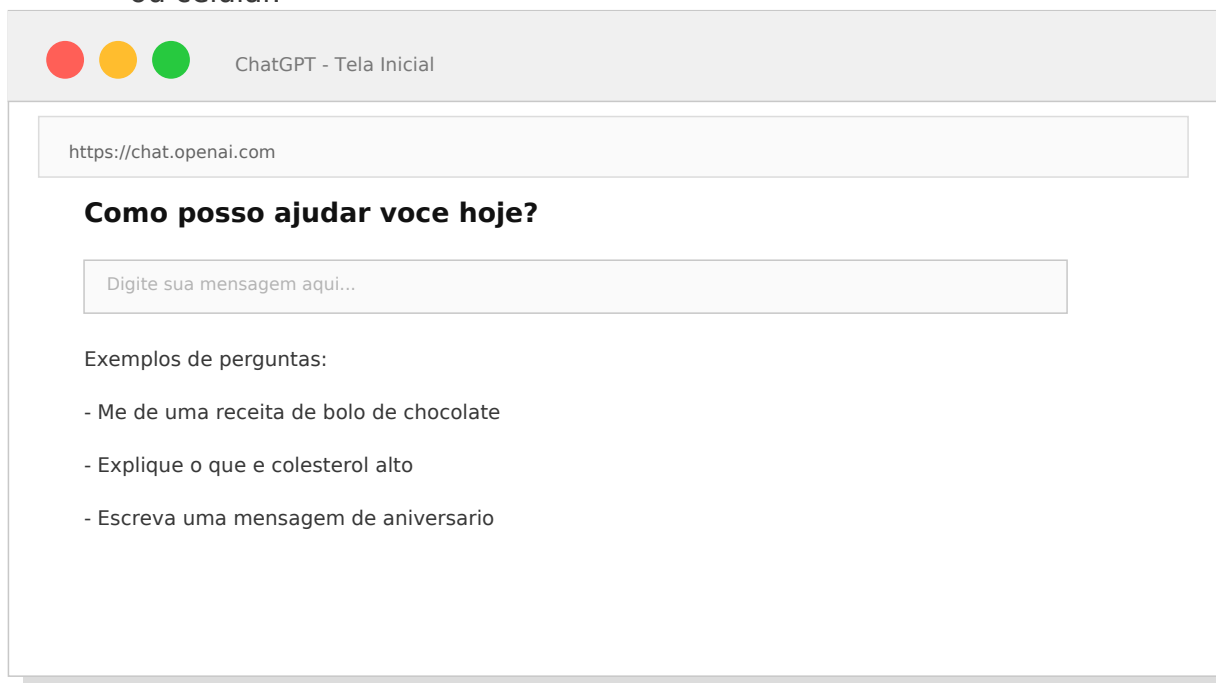
O ChatGPT e um tipo de Inteligencia Artificial feita por uma empresa chamada OpenAI. Ele funciona assim: voce digita uma pergunta ou um pedido, e ele responde por escrito, como se fosse uma pessoa muito bem informada conversando com voce. Ele ja leu milhoes de livros, artigos de jornal, receitas, dicas de saude e todo tipo de informacao. Por isso, ele consegue responder sobre quase qualquer assunto.

Mas e muito importante entender uma coisa: o ChatGPT nao e uma pessoa de verdade. Ele nao tem sentimentos, nao tem opiniao propria, e as vezes pode errar. Ele e uma ferramenta, como um livro muito inteligente que conversa com voce. Voce pode usar para aprender, para se divertir e para facilitar tarefas do dia a dia, mas sempre com bom senso.

Nao precisa ter medo! O ChatGPT nao vai fazer nada sozinho no seu computador. Ele so responde quando voce pergunta. E se a resposta nao ficar boa, voce pode pedir para ele tentar de novo. E como conversar com um assistente muito paciente que nunca se cansa de ajudar.

i Comparacao simples

Pense no ChatGPT como um assistente pessoal que esta sempre disponivel. Ele nao se cansa, nao fica irritado e sempre tenta ajudar da melhor forma possivel. A diferenca e que ele vive dentro do computador ou celular.



O que o ChatGPT pode fazer por voce?

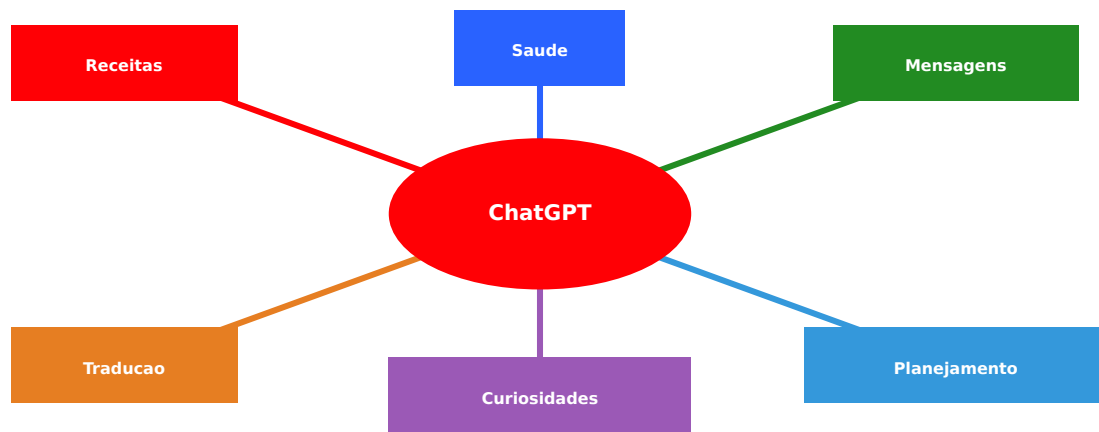
Agora que voce ja sabe o que e o ChatGPT, vamos ver tudo que ele pode fazer para facilitar a sua vida. Voce vai se surpreender com quantas coisas uteis ele faz!

1. Responder perguntas sobre qualquer assunto: Voce pode perguntar sobre historia, geografia, ciencia, curiosidades, noticias antigas -- qualquer coisa que voce tiver curiosidade. Por exemplo: 'Qual e o rio mais longo do Brasil?' ou 'Quando foi inventado o telefone?'

2. Escrever mensagens e cartas: Precisa escrever uma mensagem de aniversario para alguem? Uma carta para um amigo? Um email formal? O ChatGPT escreve para voce. Basta dizer o que voce quer e para quem e.

3. Dar receitas de cozinha: Voce pode pedir receitas especificas, como 'receita facil de bolo de chocolate' ou 'o que fazer com frango e batata'. Ele da a receita completa com ingredientes e modo de preparo.
4. Explicar coisas de saude: Se voce ouviu um termo medico e nao entendeu, pode pedir para o ChatGPT explicar de forma simples. Por exemplo: 'Explique o que e colesterol alto de um jeito que eu entenda'. Mas lembre-se: ele nao substitui o medico!
5. Traduzir textos: Se voce recebeu uma mensagem em ingles ou outro idioma, o ChatGPT traduz para voce. Basta colar o texto e pedir.
6. Contar historias e piadas: Se voce quer se divertir, pode pedir para ele contar piadas, historias interessantes ou curiosidades sobre qualquer tema.
7. Ajudar a planejar coisas: Precisa organizar um almoco de domingo? Planejar uma viagem? O ChatGPT pode ajudar com listas, sugestoes e planejamento.
8. Tirar duvidas sobre tecnologia: Se voce nao sabe como fazer algo no celular ou no computador, pode perguntar ao ChatGPT. Ele explica passo a passo.

| Pode Fazer | NAO Pode Fazer |
|--|--------------------------------------|
| Responder perguntas sobre qualquer assunto | Acessar a internet em tempo real |
| Escrever textos, mensagens e cartas | Ver suas fotos ou videos |
| Dar receitas de culinaria completas | Fazer compras ou pagamentos por voce |
| Explicar termos medicos em linguagem simples | Dar diagnosticos medicos reais |
| Traduzir textos para outros idiomas | Tomar decisoes importantes por voce |
| Ajudar a planejar viagens e eventos | Acessar seus dados pessoais |



O ChatGPT é seguro?

Muitas pessoas da terceira idade tem uma preocupação muito válida: será que é seguro usar o ChatGPT? Vamos esclarecer tudo de forma clara e honesta.

Primeiro, a boa notícia: o ChatGPT não acessa nada no seu computador sem você permitir. Ele não vê seus arquivos, suas fotos, seus e-mails ou qualquer outra coisa. Ele só vê o que você digita na conversa com ele. Então se você perguntar 'qual é a receita de pão caseiro?', ele só vai ver essa pergunta e nada mais.

Segundo, o ChatGPT não compartilha sua conversa com outras pessoas. Sua conversa é privada entre você e a ferramenta. Mas -- e isso é importante -- as conversas podem ser usadas pela empresa que criou o ChatGPT (a OpenAI) para melhorar a ferramenta.

Terceiro, o ChatGPT às vezes erra. Ele pode dar uma informação que parece correta mas não é. Por isso, para coisas importantes como saúde, dinheiro ou decisões legais, sempre confirme com um profissional de verdade (médico, advogado, contador).

Quarto, nunca compartilhe informações muito pessoais com o ChatGPT. Não digite suas senhas, números de cartão de crédito, CPF ou dados bancários. Não há necessidade de compartilhar essas coisas, e é melhor manter esse hábito de segurança.

Por fim, se alguém ligar ou mandar mensagem dizendo que é do ChatGPT pedindo seus dados, NÃO ACREDITE. O ChatGPT só funciona pelo site ou pelo aplicativo. Ninguém da empresa vai ligar para você pedindo informações.



Regra de ouro de segurança

Trate o ChatGPT como se fosse uma conversa em lugar público: não fale coisas muito pessoais ou secretas. Use para aprender, tirar dúvidas e facilitar tarefas, mas mantenha suas informações mais importantes só para você.

Por que aprender a usar o ChatGPT agora?

Você pode estar pensando: 'Mas eu já vivi tanto tempo sem isso, por que preciso aprender agora?' Essa é uma pergunta muito boa, e a resposta é simples: porque a tecnologia existe para facilitar a vida de TODAS as pessoas, não só dos jovens.

Aqui estão motivos reais para você começar a usar o ChatGPT hoje:

1. Independência: Em vez de precisar pedir ajuda para os netos ou filhos toda vez que tem uma dúvida, você pode perguntar ao ChatGPT e ter a resposta na hora. Isso é liberdade!
2. Companhia intelectual: Muitas pessoas da terceira idade gostam de aprender coisas novas. O ChatGPT é como ter um professor particular disponível 24 horas por dia, que nunca se cansa de explicar.
3. Praticidade: Imagine poder escrever uma mensagem de aniversário perfeita em 30 segundos, ou encontrar uma receita nova para o jantar sem precisar folhear livros.
4. Exercício mental: Usar tecnologia nova é um excelente exercício para o cérebro. Estudos mostram que aprender coisas novas ajuda a manter a mente ativa e saudável.
5. Conexão com a família: Quando você aprende a usar o ChatGPT, você tem mais assuntos para conversar com seus netos e filhos. Eles vão ficar orgulhosos e impressionados!

Não importa a sua idade: se você tem curiosidade e vontade de aprender, já tem tudo que precisa. O resto, este curso vai ensinar passo a passo.

Sem ChatGPT vs Com ChatGPT**Sem ChatGPT**

- ✘ Procurar em varios sites e livros
- ✘ Pedir ajuda para outras pessoas
- ✘ Ficar com duvidas sem resposta
- ✘ Gastar tempo com tarefas simples
- ✘ Depender dos outros para tudo

vs

Com ChatGPT

- ✓ Pergunta e recebe resposta na hora
- ✓ Disponivel 24 horas por dia
- ✓ Explica quantas vezes voce precisar
- ✓ Ajuda a escrever, traduzir e mais
- ✓ Mais independencia no dia a dia

Modulo 2: Criando conta no ChatGPT

33%

Objetivos deste modulo:

- Entender o que e um navegador de internet
- Acessar o site do ChatGPT
- Criar sua conta passo a passo com cada clique explicado
- Fazer seu primeiro acesso com sucesso

O que e um navegador e como abrir

Antes de acessar o ChatGPT, voce precisa saber o que e um navegador de internet. O navegador e o programa que voce usa para acessar sites na internet. E a porta de entrada para o mundo online.

Os navegadores mais comuns sao:

1. Google Chrome: Tem um icone redondo com as cores vermelho, amarelo, verde e azul. E o mais usado no mundo. Se voce tem um computador com Windows, provavelmente ele ja esta instalado.
2. Microsoft Edge: Tem um icone azul em forma de onda. Ele vem instalado em todos os computadores com Windows 10 e Windows 11.
3. Firefox: Tem um icone laranja em forma de raposa. Tambem e muito bom e seguro.
4. Safari: Se voce usa um computador da Apple (Mac) ou um iPhone, este e o navegador padrao. O icone parece uma bussola azul.

Como abrir o navegador no computador:

Passo 1: Olhe para a parte de baixo da tela do computador. Voce vai ver uma barra com varios icones pequenos. Essa barra se chama 'Barra de Tarefas'.

Passo 2: Procure o icone do navegador (Chrome, Edge ou Firefox). Clique nele UMA VEZ com o botao esquerdo do mouse.

Passo 3: O navegador vai abrir. Voce vai ver uma tela branca (ou colorida) com uma barra na parte de cima onde voce pode digitar. Essa barra se chama 'Barra de Endereco'.

Se voce nao encontrar o navegador na barra de baixo, faca assim: clique no botao 'Iniciar' (o icone do Windows no canto inferior esquerdo), digite 'Chrome' ou 'Edge', e clique no resultado que aparecer.

No celular, o processo e mais simples: procure o icone do navegador na tela inicial do celular e toque nele com o dedo.



O que e a Barra de Endereco?

A Barra de Endereco fica no topo do navegador. E onde voce digita o endereco do site que quer visitar. Parece uma caixa comprida. Voce clica nela, digita o endereco e aperta a tecla Enter no teclado.

Acessando o site do ChatGPT

Agora que voce ja sabe abrir o navegador, vamos acessar o site do ChatGPT. Siga cada passo com calma, sem pressa.

Passo 1: Com o navegador aberto, clique na Barra de Endereco (aquela caixa comprida no topo da tela). Quando voce clicar, o texto que estava la vai ficar selecionado (ficara azul).

Passo 2: Digite o seguinte endereco com cuidado: chat.openai.com

Atencao: digite exatamente como esta acima. Nao precisa digitar 'www' antes. Nao coloque espacos. Se errar uma letra, apague e tente de novo.

Passo 3: Depois de digitar, aperte a tecla 'Enter' no teclado. Essa tecla fica do lado direito do teclado e geralmente e a maior tecla. Pode ter escrito 'Enter' ou ter uma seta apontando para baixo e para a esquerda.

Passo 4: Aguarde alguns segundos. A pagina do ChatGPT vai carregar. Voce vai ver uma tela com o logo da OpenAI (um simbolo que parece uma flor).

Passo 5: Na tela, voce vai ver dois botoes: um escrito 'Log in' (que significa 'Entrar') e outro escrito 'Sign up' (que significa 'Cadastrar-se'). Como voce ainda nao tem conta, clique em 'Sign up'.

Se a pagina demorar muito para carregar (mais de 30 segundos), verifique se sua internet esta funcionando. Tente abrir outro site, como google.com. Se o Google abrir normal, tente digitar o endereco do ChatGPT novamente.

Dica importante: se voce digitar o endereco errado, o navegador pode mostrar uma pagina de busca do Google com resultados. Nesse caso, procure o resultado que diz 'ChatGPT by OpenAI' e clique nele. Ou tente digitar o endereco novamente com mais cuidado.

Como acessar o ChatGPT

- Passo 1: Abra o navegador (Chrome, Edge ou Firefox)**
- Passo 2: Clique na barra de endereco no topo**
- Passo 3: Digite: chat.openai.com**
- Passo 4: Aperte a tecla Enter no teclado**
- Passo 5: Clique em Sign up para criar conta**

Criando sua conta passo a passo

Chegou a hora de criar sua conta no ChatGPT. Voce vai precisar de um email. Se voce tem Gmail (email do Google), sera mais facil. Vamos ao passo a passo detalhado.

Passo 1: Na tela de cadastro, voce vai ver a opcao 'Continue with Google' (Continuar com o Google). Se voce tem uma conta Gmail, clique nesse botao. E a forma mais facil

e rapida.

Passo 2: Se voce clicou em 'Continue with Google', uma janela vai abrir mostrando suas contas do Google. Clique na sua conta (aquela que tem seu email). Se pedir a senha do Google, digite-a e clique em 'Avançar'.

Passo 3: Se voce nao tem Gmail, pode usar qualquer email. Nesse caso, na tela de cadastro, digite seu email na caixa que diz 'Email address'. Depois clique em 'Continue'.

Passo 4: Se usou email direto (nao Gmail), o site vai pedir para voce criar uma senha. Escolha uma senha com pelo menos 8 caracteres. Anote essa senha em um papel e guarde em lugar seguro!

Passo 5: O site pode pedir seu nome. Digite seu primeiro nome e sobrenome.

Passo 6: Voce pode precisar confirmar seu email. Abra seu email (Gmail, Outlook, Yahoo ou outro), procure uma mensagem da OpenAI e clique no link de confirmacao.

Passo 7: O site pode pedir para verificar que voce e uma pessoa real (nao um robo). Pode aparecer um teste com imagens -- por exemplo, 'Clique em todas as imagens que tem semaforo'. Basta clicar nas imagens corretas.

Passo 8: Pronto! Se tudo deu certo, voce vai ver a tela principal do ChatGPT com uma caixa de texto na parte de baixo onde voce pode começar a digitar.

NAO SE PREOCUPE se algum passo der errado. Voce pode fechar tudo e começar de novo quantas vezes quiser. Nada vai quebrar e nada vai ser cobrado. A versao que estamos usando e totalmente gratuita.



Sobre a versao gratuita

O ChatGPT tem uma versao gratuita que ja e muito boa! Voce NAO precisa pagar nada para começar a usar. A versao paga (Plus) custa cerca de R\$ 100 por mes e tem recursos extras, mas a gratuita ja atende muito bem para tudo que vamos aprender neste curso.

Conhecendo a tela do ChatGPT

Agora que voce ja criou sua conta e fez login, vamos entender cada parte da tela do ChatGPT. Nao tenha pressa -- observe a tela do seu computador ou celular enquanto le esta explicacao.

Parte 1 -- A caixa de mensagem (embaixo): Na parte de baixo da tela, voce vai ver uma caixa onde pode digitar. Geralmente tem escrito algo como 'Message ChatGPT' ou 'Envie uma mensagem'. E aqui que voce digita suas perguntas e pedidos.

Parte 2 -- O botao de enviar: Ao lado da caixa de mensagem, tem um botao (geralmente uma seta apontando para cima). Voce clica nele para enviar sua mensagem, ou pode simplesmente apertar Enter no teclado.

Parte 3 -- A area de conversa (centro): A parte maior da tela e onde aparece a conversa. Suas mensagens aparecem de um lado e as respostas do ChatGPT aparecem do outro. E como uma conversa de WhatsApp.

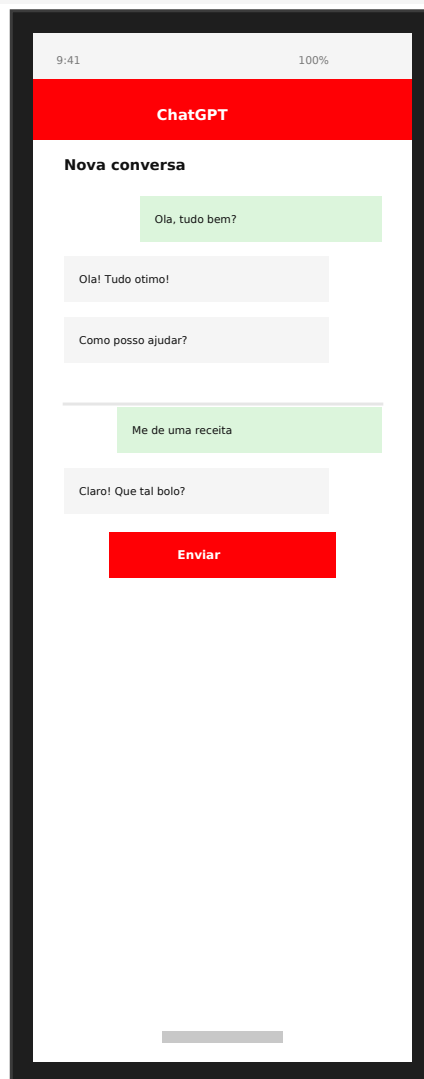
Parte 4 -- O menu lateral (esquerda): No lado esquerdo, voce vai ver uma lista das suas conversas anteriores. Cada conversa fica salva e voce pode voltar a ela depois. Para comecar uma conversa nova, procure um botao com o simbolo de '+' ou escrito 'New chat'.

Parte 5 -- O icone do usuario (canto superior direito ou inferior esquerdo): Um circulo com uma letra ou foto. Se voce clicar nele, pode acessar configuracoes da sua conta.

Agora, vamos fazer um teste simples: clique na caixa de mensagem, digite 'Ola, tudo bem?' e aperte Enter. O ChatGPT vai responder em poucos segundos. Parabens, voce acabou de ter sua primeira conversa com uma Inteligencia Artificial!

Confirme antes de continuar

- Abri o navegador no computador ou celular
- Digitei chat.openai.com na Barra de Endereco
- Criei minha conta com sucesso
- Consigo ver a tela de conversa do ChatGPT
- Enviei minha primeira mensagem de teste
- Anotei minha senha em lugar seguro



Modulo 3: Primeiras conversas

50%

Objetivos deste modulo:

- Aprender a digitar perguntas claras para o ChatGPT
- Entender a diferenca entre perguntas boas e ruins
- Praticar com exemplos reais do dia a dia
- Saber como pedir para o ChatGPT melhorar a resposta
- Criar o habito de usar o ChatGPT diariamente

Como fazer boas perguntas

O segredo para usar bem o ChatGPT e saber como pedir as coisas. Quanto mais claro e detalhado voce for no seu pedido, melhor sera a resposta. Pense assim: se voce for a uma padaria e pedir 'pao', o padeiro vai perguntar 'que tipo de pao?'. Mas se voce pedir 'um pao frances quentinho', ele sabe exatamente o que fazer.

Com o ChatGPT e a mesma coisa. Veja a diferenca:

Pergunta ruim: 'receita'

Pergunta boa: 'Me de uma receita facil de bolo de chocolate para 8 pessoas, usando ingredientes simples que eu encontro em qualquer mercado'

Pergunta ruim: 'remedio'

Pergunta boa: 'Quais sao remedios caseiros para dor de garganta? Me explique de forma simples.'

Pergunta ruim: 'carta'

Pergunta boa: 'Me ajude a escrever uma carta de aniversario para meu neto de 10 anos chamado Pedro. Quero algo carinhoso e engraçado.'

Pergunta ruim: 'viagem'

Pergunta boa: 'Estou planejando uma viagem de 5 dias para Gramado no inverno. Pode me sugerir um roteiro dia a dia com restaurantes e passeios?'

Percebeu a diferença? Na pergunta boa, voce diz:

- O QUE voce quer (receita, carta, roteiro)
- PARA QUEM e (para 8 pessoas, para o neto Pedro)
- COMO voce quer (facil, carinhoso, dia a dia)
- DETALHES extras (ingredientes simples, 5 dias, inverno)

Nao tenha medo de escrever pedidos longos. O ChatGPT entende melhor quando voce da mais detalhes. E se a resposta nao ficar como voce queria, pode pedir para ele mudar -- veremos isso na proxima licao.



Dica de Ouro

Sempre diga o contexto: para quem e, o que voce quer, e se tem alguma preferencia. Exemplo: 'Escreva uma mensagem de bom dia para minha filha que mora longe, em tom carinhoso e com uma frase motivacional'

Pedindo para o ChatGPT melhorar a resposta

Uma das melhores coisas do ChatGPT e que voce pode pedir para ele ajustar a resposta quantas vezes quiser. Se a primeira resposta nao ficou boa, nao desista! Peca para ele mudar. Veja exemplos:

Situacao 1: A resposta ficou muito complicada

Voce diz: 'Pode simplificar mais? Explique como se eu tivesse 10 anos.'

Situacao 2: A resposta ficou muito longa

Voce diz: 'Pode resumir isso em 5 linhas?'

Situacao 3: Voce quer mais detalhes

Voce diz: 'Pode dar mais detalhes sobre o passo 3?'

Situacao 4: Voce quer mudar o tom

Voce diz: 'Pode escrever de forma mais formal?' ou 'Pode escrever de forma mais descontraida?'

Situacao 5: Voce quer mais exemplos

Voce diz: 'Pode me dar mais 3 exemplos disso?'

Situacao 6: Voce nao entendeu a resposta

Voce diz: 'Nao entendi. Pode explicar de outra forma?'

O ChatGPT lembra de tudo que voce conversou na mesma conversa. Entao voce pode ir ajustando ate ficar perfeito. E como uma conversa normal: voce fala, ele responde, voce pede ajuste, ele melhora.

Uma dica muito util: se voce gostou muito de uma resposta, pode selecionar o texto, copiar (Ctrl+C no teclado) e colar (Ctrl+V) em outro lugar, como um documento do Word, um email ou uma mensagem de WhatsApp.

| Comando que voce pode usar | O que o ChatGPT vai fazer |
|----------------------------|--|
| 'Simplifique mais' | Deixa o texto mais facil de entender |
| 'Resuma em 3 linhas' | Faz um resumo bem curto |
| 'De mais detalhes' | Expande a explicacao com mais informacao |
| 'Em formato de lista' | Organiza em topicos numerados |
| 'Em tom informal' | Escreve como conversa entre amigos |
| 'Traduza para ingles' | Traduz o texto para ingles |
| 'Explique de outra forma' | Da uma explicacao diferente |
| 'De um exemplo pratico' | Mostra um caso real de uso |

Exemplos de conversas uteis

Vamos ver exemplos reais de como voce pode usar o ChatGPT no dia a dia. Para cada situacao, vou mostrar o que voce digita e o tipo de resposta que recebe.

EXEMPLO 1 -- Receita de cozinha:

Voce digita: 'Quero fazer um jantar especial para 4 pessoas. Tenho frango, batata, cenoura e creme de leite na geladeira. Me de uma receita facil com esses ingredientes.'
O ChatGPT vai dar uma receita completa com ingredientes, modo de preparo e tempo de cozimento.

EXEMPLO 2 -- Mensagem de aniversario:

Voce digita: 'Escreva uma mensagem de aniversario para minha amiga Maria que esta

fazendo 70 anos. Quero algo bonito e emocionante, mencionando nossa amizade de 40 anos.'

O ChatGPT vai escrever uma mensagem linda e personalizada.

EXEMPLO 3 -- Duvida de saude:

Voce digita: 'O medico disse que meu colesterol esta alto. Me explique o que e colesterol de forma simples e quais alimentos devo evitar.'

O ChatGPT vai explicar de forma clara e dar uma lista de alimentos.

EXEMPLO 4 -- Curiosidades:

Voce digita: 'Me conte 5 curiosidades interessantes sobre o Brasil que a maioria das pessoas nao sabe.'

O ChatGPT vai dar 5 curiosidades fascinantes.

EXEMPLO 5 -- Ajuda com WhatsApp:

Voce digita: 'Recebi uma mensagem do meu banco pelo WhatsApp pedindo minha senha. Isso e golpe?'

O ChatGPT vai explicar que sim, e um golpe, e dar dicas de como se proteger.

Usando o ChatGPT no celular

Voce pode usar o ChatGPT tanto no computador quanto no celular. No celular, existem duas formas:

Forma 1 -- Pelo navegador do celular:

Passo 1: Abra o navegador do celular (Chrome, Safari ou outro).

Passo 2: Na barra de endereco, digite: chat.openai.com

Passo 3: Faca login com o email e senha que voce criou.

Passo 4: Use normalmente, digitando na caixa de mensagem.

Forma 2 -- Pelo aplicativo oficial:

Passo 1: Abra a loja de aplicativos do seu celular. Se voce tem iPhone, abra a App Store (icone azul com um A). Se tem Android, abra a Google Play Store (icone de um triangulo colorido).

Passo 2: Na barra de pesquisa da loja, digite 'ChatGPT' e procure.

Passo 3: Procure o aplicativo oficial da OpenAI. O icone e preto com um simbolo branco.

Cuidado: existem aplicativos falsos! O correto e o da empresa 'OpenAI'.

Passo 4: Clique em 'Instalar' ou 'Obter' e aguarde o download.

Passo 5: Abra o aplicativo e faça login com seu email e senha.

Passo 6: Pronto! Agora voce pode usar o ChatGPT pelo celular a qualquer momento.

O aplicativo do celular tem uma vantagem extra: voce pode usar o microfone para falar em vez de digitar! Procure o icone do microfone na caixa de mensagem e toque nele. Fale sua pergunta e o ChatGPT vai entender.



Dica para o celular

Se voce tem dificuldade para digitar no celular, use o microfone! Toque no icone do microfone e fale sua pergunta. O ChatGPT tambem pode responder por voz no aplicativo.

O que fazer quando o ChatGPT erra

Sim, o ChatGPT erra as vezes. E muito importante saber disso para nao acreditar em tudo cegamente. Aqui estao situacoes em que ele pode errar e o que fazer:

1. Informacoes desatualizadas: O ChatGPT foi treinado com informacoes ate uma certa data. Ele pode nao saber de coisas muito recentes (como o resultado do jogo de ontem).

O que fazer: Para coisas recentes, use o Google ou pergunte a alguem.

2. Dados inventados: As vezes o ChatGPT inventa nomes de livros, numeros de telefone ou enderecos que nao existem. Ele faz isso sem maldade -- e como ele funciona.

O que fazer: Sempre confirme dados especificos (telefones, enderecos, nomes de medicamentos) em fontes confiaveis.

3. Conselhos medicos ou juridicos: O ChatGPT pode dar informacoes gerais sobre saude ou leis, mas nao e profissional.

O que fazer: Use apenas como ponto de partida. Para decisoes sobre saude, procure seu medico. Para questoes legais, procure um advogado.

4. Calculos errados: Embora o ChatGPT seja bom com palavras, as vezes ele erra calculos matematicos.

O que fazer: Para contas importantes, use uma calculadora.

Regra geral: o ChatGPT é excelente para coisas do dia a dia (receitas, mensagens, explicações gerais). Para coisas serias e específicas, sempre confirme com um profissional.

QUIZ - Teste seus conhecimentos

1. Qual é a melhor forma de pedir uma receita ao ChatGPT?

- a) Digitar apenas 'receita'
- b) Ser específico: tipo de prato, quantidade, ingredientes
- c) Enviar uma foto da geladeira
- d) Não é possível pedir receitas

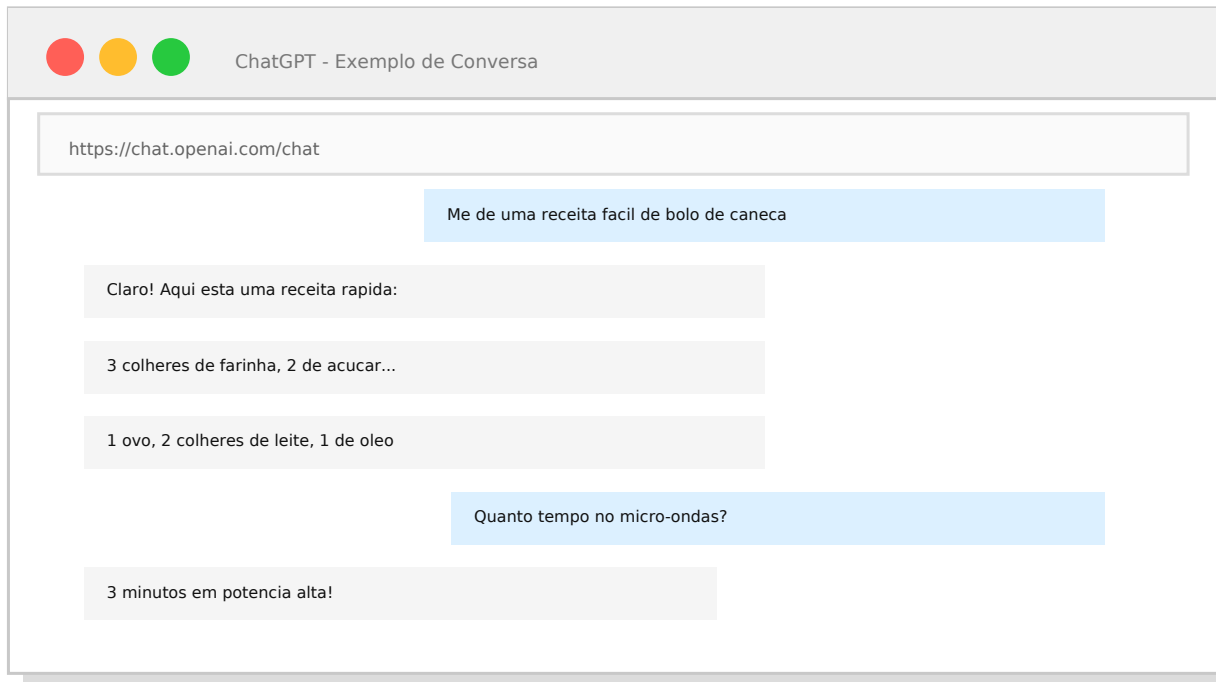
2. O que fazer se a resposta do ChatGPT ficou complicada?

- a) Desistir e fechar o site
- b) Pedir: 'Pode simplificar mais?'
- c) Não tem o que fazer
- d) Criar uma conta nova

3. O ChatGPT pode errar?

- a) Nunca, ele é perfeito
- b) Sim, por isso devemos confirmar informações importantes
- c) Só erra em inglês
- d) Só erra à noite

Respostas: 1: b), 2: b), 3: b)



The screenshot shows a chat interface with a header bar containing three colored circles (red, yellow, green) and the text "ChatGPT - Exemplo de Conversa". Below the header is a text input field containing the URL "https://chat.openai.com/chat". The chat history consists of several messages:

- A user message (blue bubble) asking: "Me de uma receita facil de bolo de caneca".
- An assistant message (grey bubble) responding: "Claro! Aqui esta uma receita rapida:".
- An assistant message (grey bubble) listing ingredients: "3 colheres de farinha, 2 de acucar...".
- An assistant message (grey bubble) listing ingredients: "1 ovo, 2 colheres de leite, 1 de oleo".
- A user message (blue bubble) asking: "Quanto tempo no micro-ondas?".
- An assistant message (grey bubble) responding: "3 minutos em potencia alta!".

Modulo 4: ChatGPT no dia a dia

Objetivos deste modulo:

- Usar o ChatGPT para receitas e culinaria
- Pedir ajuda com questoes de saude e bem-estar
- Escrever mensagens e emails perfeitos
- Tirar duvidas e aprender coisas novas
- Usar como companheiro de entretenimento

Na cozinha: receitas e dicas culinareas

O ChatGPT pode ser seu melhor amigo na cozinha. Ele conhece milhares de receitas de todo o mundo e pode adaptar qualquer uma ao que voce tem disponivel. Vamos ver como aproveitar ao maximo.

Pedindo receitas com o que voce tem em casa:

Voce digita: 'Tenho na geladeira: frango desfiado, queijo, tomate e milho. O que posso fazer para o jantar? Quero algo facil que fique pronto em 30 minutos.'

O ChatGPT vai sugerir varias opcoes e voce escolhe a que mais gostar.

Pedindo receitas para dietas especiais:

Voce digita: 'Preciso de receitas sem gluten para a semana. Sou pre-diabetico e preciso evitar acucar. Me de 5 opcoes de jantar saudaveis e saborosas.'

Ele vai dar receitas adequadas a sua necessidade.

Substituindo ingredientes:

Voce digita: 'A receita pede creme de leite, mas nao tenho. O que posso usar no lugar?'

Ele vai sugerir substituicoes praticas.

Cardapio semanal:

Voce digita: 'Me faca um cardapio para a semana inteira (almoco e jantar), considerando que sou uma pessoa sozinha, com orcamento limitado, e quero comer saudavel.'

Ele vai criar um cardapio completo com lista de compras.

Convertendo medidas:

Voce digita: 'A receita diz 1 cup de farinha. Quanto e isso em xicaras brasileiras?'

Ele converte na hora e explica as diferencas.

Uma dica especial: se voce tem um prato favorito que sua mae ou avo fazia, mas nao tem a receita completa, descreva o prato para o ChatGPT e peca para ele tentar recriar a receita. Voce pode ir ajustando ate ficar parecido com o que voce lembra.



Ideia criativa

Voce pode dizer ao ChatGPT quais ingredientes tem em casa e pedir uma receita com APENAS esses ingredientes. Exemplo: 'Tenho arroz, feijao cozido, ovo, cebola e queijo. Me de uma receita usando so isso, sem precisar ir ao mercado.'

Saude e bem-estar: tire suas duvidas

O ChatGPT pode ser uma ferramenta muito util para entender questoes de saude. Mas preciso repetir algo MUITO IMPORTANTE: o ChatGPT NAO e medico e NAO substitui uma consulta medica. Use-o para entender melhor, nao para se diagnosticar ou se medicar.

Como usar o ChatGPT para saude de forma segura:

1. Entender termos medicos:

Voce digita: 'O medico disse que tenho gastrite erosiva. O que isso significa em linguagem simples?'

O ChatGPT vai explicar de forma clara, sem termos complicados.

2. Preparar perguntas para o medico:

Voce digita: 'Vou ao cardiologista semana que vem. Quais perguntas importantes devo fazer sobre minha pressao alta?'

Ele vai sugerir perguntas relevantes para voce nao esquecer nada.

3. Entender bulas de remedio:

Voce digita: 'Estou tomando Losartana 50mg. Pode me explicar de forma simples para que serve e quais os efeitos colaterais mais comuns?'

Ele vai simplificar as informacoes da bula.

4. Dicas de exercicios leves:

Voce digita: 'Tenho 70 anos e problema no joelho. Quais exercicios leves posso fazer em casa para me manter ativo?'

Ele vai sugerir exercicios adequados a sua situacao.

5. Habitoss saudaveis:

Voce digita: 'Me de 10 dicas praticas para dormir melhor a noite. Tenho insonia leve.'

Ele vai dar dicas comprovadas pela ciencia.

O QUE NAO FAZER:

- Nao use o ChatGPT para se diagnosticar ('tenho esses sintomas, o que eu tenho?')
- Nao mude sua medicacao baseado no que o ChatGPT disse
- Nao ignore orientacoes do seu medico por causa do ChatGPT
- Nao use para emergencia -- em caso de emergencia, ligue 192 (SAMU) ou va ao pronto-socorro



ATENCAO IMPORTANTE

O ChatGPT NAO e medico. Use-o para ENTENDER melhor sobre saude, mas SEMPRE consulte um profissional para diagnosticos, tratamentos e decisoes sobre medicamentos. Em emergencia, ligue 192 (SAMU).

Escrevendo mensagens perfeitas

Uma das melhores utilidades do ChatGPT para o dia a dia e ajudar a escrever mensagens. Muitas pessoas ficam inseguras na hora de escrever, especialmente quando e algo importante. O ChatGPT resolve isso.

Mensagens de aniversario:

Voce digita: 'Escreva uma mensagem de aniversario para minha neta Ana que esta fazendo 15 anos. Quero algo bonito, mencionando que ela e inteligente e que eu a amo muito. Tom carinhoso.'

Mensagens de condolencias:

Voce digita: 'Meu amigo Joao perdeu a mae dele. Me ajude a escrever uma mensagem de condolencias respeitosa e acolhedora.'

Mensagens para grupos de WhatsApp:

Voce digita: 'Escreva uma mensagem de bom dia bonita para eu enviar no grupo da familia no WhatsApp. Quero algo positivo e motivador, sem ser muito longo.'

Emails formais:

Voce digita: 'Preciso escrever um email para o sindico do meu predio reclamando do barulho do vizinho de cima. Me ajude a escrever de forma educada mas firme.'

Cartas de agradecimento:

Voce digita: 'Escreva uma carta de agradecimento para o Dr. Silva que cuidou de mim no hospital. Quero agradecer pela atencao e carinho dele com os pacientes.'

Convites:

Voce digita: 'Estou organizando um almoco de domingo na minha casa. Crie um texto de convite para eu enviar para meus amigos, com data 15 de marco, ao meio-dia.'

Depois que o ChatGPT escrever, voce pode pedir ajustes: 'Ficou bom, mas pode deixar mais curto?' ou 'Pode mudar o final?' ou 'Pode usar um tom mais engraçado?'. Ajuste ate ficar do seu jeito.

Aprendendo coisas novas todo dia

O ChatGPT e como ter uma enciclopedia que conversa com voce. Voce pode aprender sobre qualquer assunto, no seu ritmo, sem pressa e sem julgamento.

Ideias de coisas para perguntar:

Historia: 'Me conte a historia do bairro onde eu moro' ou 'O que aconteceu no Brasil nos anos 1960?' ou 'Quem foi Santos Dumont e por que ele e importante?'

Ciencia: 'Por que o ceu e azul? Explique de forma simples' ou 'Como funciona o corpo humano? Me explique a digestao' ou 'O que sao buracos negros?'

Geografia: 'Quais sao os paises que fazem fronteira com o Brasil?' ou 'Qual e o lugar mais frio do mundo?' ou 'Me conte sobre a cultura do Japao'

Curiosidades: 'Me conte 10 fatos curiosos que vao me surpreender' ou 'Qual e o animal mais velho que ja existiu?' ou 'Quantas linguas existem no mundo?'

Hobbies: 'Quero comecar a fazer croche. Me de dicas para iniciantes' ou 'Quais plantas sao boas para ter em apartamento?' ou 'Como comecar uma horta em vasos?'

Uma forma muito legal de usar: toda manha, pergunte ao ChatGPT 'Me ensine algo interessante que eu provavelmente nao sei'. Ele vai trazer uma curiosidade diferente todo dia. E um otimo exercicio para manter a mente ativa!

Se voce nao entender a explicacao, peca para ele simplificar: 'Nao entendi, pode explicar como se eu fosse uma crianca?' Ele vai adaptar a linguagem sem problemas.

Entretenimento: historias, piadas e jogos

O ChatGPT tambem serve para se divertir! Veja ideias:

Piadas: 'Me conte 5 piadas engraçadas sobre animais' ou 'Me conte uma piada que eu possa contar para meus netos'.

Historias: 'Escreva uma historia curta sobre uma avo que viaja para a Lua' ou 'Crie uma historia para eu ler para meu neto de 5 anos antes de dormir'.

Jogos de palavras: 'Vamos jogar um jogo: voce pensa em um animal e eu tento adivinhar com perguntas de sim ou nao' ou 'Me faca um quiz de conhecimentos gerais com 10 perguntas'.

Poemas: 'Escreva um poema sobre a saudade' ou 'Escreva um poema de amor para eu dar para minha esposa'.

Musica: 'Quais sao as musicas mais famosas de Roberto Carlos?' ou 'Me sugira musicas relaxantes para ouvir a tarde'.

Palavras cruzadas: 'Me faca uma palavras cruzadas facil sobre frutas brasileiras'.

O ChatGPT e um companheiro de conversas que esta sempre disponivel. Use quando quiser se divertir, passar o tempo ou estimular sua mente com desafios.

EXERCÍCIO: Hora de praticar!

1. Peca uma receita usando ingredientes que voce tem em casa agora
2. Escreva uma mensagem de bom dia para enviar no grupo da familia
3. Pergunte algo sobre saude que voce sempre teve curiosidade
4. Peca para contar 3 piadas engraçadas
5. Pergunte 'Me ensine algo interessante que eu nao sei'

1

Receitas de cozinha

Peca pratos com o que tem na geladeira

2

Mensagens especiais

Aniversarios, bom dia, agradecimentos

3

Duvidas de saude

Entenda termos medicos de forma simples

4

Aprender coisas novas

Historia, ciencia, curiosidades do mundo

5

Planejar eventos

Almocos, viagens, festas organizadas

6

Entretenimento

Piadas, historias, jogos e poemas

Modulo 5: Seguranca e privacidade

83%

Objetivos deste modulo:

- Proteger suas informacoes pessoais ao usar IA
- Reconhecer golpes e fraudes envolvendo IA
- Saber o que compartilhar e o que NAO compartilhar
- Usar o ChatGPT de forma segura e responsavel

O que nunca compartilhar com o ChatGPT

Assim como voce nao conta seus segredos para um estranho na rua, tenha cuidado com o que compartilha com o ChatGPT. Vamos ser bem claros sobre o que voce NUNCA deve digitar.

NUNCA compartilhe com o ChatGPT:

1. Senhas: Nenhuma senha. Nem do banco, nem do email, nem do celular, nem de nenhum site. O ChatGPT nunca vai pedir sua senha. Se algo pedir, e golpe.
2. Dados bancarios: Numero do cartao de credito, codigo de seguranca (CVV), numero da conta, agencia, chave Pix pessoal.
3. Documentos pessoais: CPF, RG, CNH, titulo de eleitor, passaporte. Nao ha motivo para digitar esses numeros.
4. Endereco completo: Nao informe seu endereco completo com numero da casa e complemento.
5. Informacoes medicas muito detalhadas: Embora voce possa perguntar sobre saude em geral, nao compartilhe resultados de exames detalhados ou informacoes que identifiquem voce.
6. Fotos de documentos: Se estiver usando a versao que aceita imagens, nao envie fotos de documentos pessoais.

POR QUE? Porque as conversas no ChatGPT podem ser armazenadas pela empresa que criou a ferramenta (OpenAI). Mesmo que eles não tenham má intenção, e melhor não correr riscos. Pense assim: tudo que você digita no ChatGPT, imagine que alguém pode ler. Se você não falaria aquilo em voz alta num lugar público, não digite no ChatGPT.

Pode Compartilhar vs NÃO Compartilhe NUNCA

| Pode Compartilhar | vs | NÃO Compartilhe NUNCA |
|--|----|---|
| <ul style="list-style-type: none"> ✗ Perguntas gerais de saúde ✗ Pedidos de receitas de cozinha ✗ Textos para corrigir ou melhorar ✗ Duvidas sobre qualquer assunto ✗ Pedidos de mensagens e cartas | | <ul style="list-style-type: none"> ✓ Senhas de banco ou email ✓ CPF, RG ou documentos ✓ Numero de cartão de crédito ✓ Endereço completo da sua casa ✓ Dados financeiros detalhados |

Uso Seguro vs Uso Perigoso

| Uso SEGURO | vs | Uso PERIGOSO |
|--|----|---|
| <ul style="list-style-type: none"> ✗ Pedir receitas e dicas ✗ Tirar dúvidas gerais de saúde ✗ Escrever mensagens e textos ✗ Aprender coisas novas ✗ Pedir traduções de textos | | <ul style="list-style-type: none"> ✓ Digitar senhas ou dados bancários ✓ Compartilhar CPF ou RG ✓ Enviar fotos de documentos ✓ Acreditar em tudo sem verificar ✓ Clicar em links suspeitos |

Golpes envolvendo IA: como se proteger

Infelizmente, existem pessoas mal-intencionadas que usam a tecnologia para enganar. Com a popularidade do ChatGPT, surgiram novos tipos de golpes. Você precisa saber reconhecê-los.

GOLPE 1 -- Ligação dizendo ser do ChatGPT:

Alguém liga dizendo que é 'da equipe do ChatGPT' e pede seus dados ou pagamento. ISSO NÃO EXISTE. A OpenAI nunca liga para usuários. Desligue imediatamente.

GOLPE 2 -- Email pedindo para atualizar sua conta:

Voce recebe um email dizendo que precisa clicar num link para 'atualizar' sua conta do ChatGPT, senao ela sera cancelada. NAO CLIQUE. Va direto ao site chat.openai.com para verificar.

GOLPE 3 -- Aplicativo falso:

Existem aplicativos na loja que se passam pelo ChatGPT mas sao falsos. O aplicativo oficial e da empresa 'OpenAI' e e gratuito. Se algum aplicativo pedir pagamento para 'desbloquear o ChatGPT', e golpe.

GOLPE 4 -- Alguem pedindo sua senha do ChatGPT:

Ninguem precisa da sua senha para nada. Sua conta e pessoal e intransferivel.

GOLPE 5 -- 'Voce ganhou um premio do ChatGPT':

O ChatGPT nao da premios, nao faz sorteios e nao envia mensagens pelo WhatsApp. Qualquer coisa assim e golpe.

Regra de seguranca universal: quando algo parecer bom demais para ser verdade, provavelmente e golpe. Na duvida, nao clique em nada e pergunte a um familiar de confianca.



Lembre-se sempre

O ChatGPT nao e uma pessoa e nao guarda seus dados de forma segura. Trate como uma conversa em local publico: nao fale coisas muito pessoais ou secretas. E NUNCA compartilhe senhas ou dados bancarios em nenhum site ou aplicativo que nao seja o do seu banco.

Como apagar suas conversas

Se voce quiser apagar alguma conversa do ChatGPT, e bem simples. Veja como fazer:

No computador:

Passo 1: Olhe o menu lateral esquerdo. Voce vera a lista de suas conversas.

Passo 2: Passe o mouse sobre a conversa que quer apagar.

Passo 3: Voce vai ver tres pontinhos (...) ou um icone de lixeira. Clique nele.

Passo 4: Clique em 'Delete' ou 'Excluir'.

Passo 5: Confirme que quer excluir.

No celular (aplicativo):

Passo 1: Toque no menu (tres linhas no canto superior esquerdo).

Passo 2: Encontre a conversa que quer apagar.

Passo 3: Deslize a conversa para a esquerda (como apagar mensagem no WhatsApp).

Passo 4: Toque em 'Excluir' ou no icone de lixeira.

Para apagar TODAS as conversas de uma vez:

Passo 1: Clique no seu icone de perfil (geralmente no canto inferior esquerdo).

Passo 2: Clique em 'Settings' ou 'Configuracoes'.

Passo 3: Procure a opcao 'Clear all chats' ou 'Limpar todas as conversas'.

Passo 4: Confirme.

Dica: voce nao precisa apagar tudo. As conversas ficam salvas e podem ser uteis para consultar depois. So apague se tiver algo que voce nao quer que fique registrado.

Verificando informacoes do ChatGPT

Como ja falamos, o ChatGPT as vezes erra ou inventa informacoes. Aqui esta um guia pratico de como verificar as respostas dele.

Para informacoes de saude:

- Sempre confirme com seu medico
- Consulte sites confiaveis como o do Ministerio da Saude (saude.gov.br)
- Na duvida, ligue para o seu posto de saude

Para receitas e dicas de cozinha:

- Geralmente as receitas sao confiaveis, mas use o bom senso
- Se uma receita parecer estranha, pesquise no Google para comparar

Para informacoes historicas e curiosidades:

- Compare com o que voce ja sabe ou pesquise no Google
- Se for algo muito surpreendente, vale confirmar

Para noticias e fatos recentes:

- O ChatGPT pode nao ter informacoes de coisas que aconteceram recentemente
- Para noticias do dia, use sites de noticias confiaveis

Para informacoes sobre empresas, telefones e enderecos:

- SEMPRE confirme pelo Google ou ligando diretamente
- O ChatGPT pode inventar telefones e enderecos que nao existem

Uma boa pratica: se a informacao vai influenciar uma decisao importante (saude, dinheiro, viagem), confirme em pelo menos duas fontes diferentes antes de agir.

Seguranca - Revise sempre

- Nunca coloquei senhas no ChatGPT
- Nao compartilhei dados bancarios ou de cartao
- Nao digitei CPF, RG ou documentos pessoais
- Entendo que o ChatGPT nao substitui um medico
- Sei reconhecer golpes que usam o nome do ChatGPT
- Conferi informacoes importantes com outras fontes
- Sei como apagar conversas se precisar

Modulo 6: Atividades praticas

Objetivos deste modulo:

- Colocar em pratica tudo que aprendeu
- Ganhar confianca usando o ChatGPT sozinho
- Criar o habito de usar a ferramenta no dia a dia
- Descobrir novos usos que facilitam sua vida
- Se divertir enquanto aprende

Atividade 1: Sua primeira conversa completa

Vamos fazer sua primeira atividade pratica! Abra o ChatGPT e siga estes passos:

Passo 1: Comece uma conversa nova (clique em 'New chat' ou no botao de +).

Passo 2: Digite: 'Ola! Meu nome e [seu nome] e estou aprendendo a usar o ChatGPT. Pode me contar 3 coisas interessantes que voce pode fazer por mim?'

Passo 3: Leia a resposta com calma. Se algo nao ficou claro, peca: 'Pode explicar o item 2 melhor?'

Passo 4: Agora peca algo pratico: 'Me de uma receita simples de bolo de caneca para fazer no micro-ondas em 5 minutos.'

Passo 5: Depois, peca algo divertido: 'Me conte uma piada sobre gatos.'

Passo 6: Por fim, peca algo util: 'Escreva uma mensagem de bom dia bonita para eu enviar para minha familia.'

Parabens! Voce acabou de ter uma conversa completa com o ChatGPT usando-o para tres coisas diferentes: aprender, cozinhar e se comunicar. Viu como e facil?

Se algo nao funcionou, nao se preocupe. Releia as instrucoes e tente novamente. A pratica e que faz a perfeicao, e o ChatGPT tem toda a paciencia do mundo para esperar

voce.

EXERCICIO: Desafio da semana

1. Segunda: Peca uma receita para o almoco
2. Terca: Escreva uma mensagem para um amigo
3. Quarta: Pergunte uma curiosidade sobre o Brasil
4. Quinta: Peca dicas de exercicios leves para fazer em casa
5. Sexta: Peca para criar um quiz de conhecimentos gerais
6. Sabado: Peca uma historia para ler antes de dormir
7. Domingo: Peca um cardapio saudavel para a semana

Atividade 2: Usando no WhatsApp

Nesta atividade, voce vai aprender a usar o ChatGPT para criar mensagens que vai enviar pelo WhatsApp. E muito pratico!

Passo 1: Pense em alguem para quem voce quer enviar uma mensagem especial.

Passo 2: Abra o ChatGPT e digite: 'Escreva uma mensagem carinhosa para [pessoa] sobre [ocasio]. Tom: [como voce quer]. Tamanho: [curta/media/longa].'

Passo 3: O ChatGPT vai criar a mensagem. Leia e veja se gostou.

Passo 4: Se quiser mudar algo, diga: 'Ficou otimo, mas pode trocar a parte do meio por algo mais engraçado?' ou qualquer outro ajuste.

Passo 5: Quando estiver perfeito, copie o texto. No computador: selecione tudo com o mouse e aperte Ctrl+C. No celular: toque e segure no texto, depois toque em 'Copiar'.

Passo 6: Abra o WhatsApp, va para a conversa com a pessoa, toque na caixa de mensagem e cole. No computador: Ctrl+V. No celular: toque e segure na caixa e toque em 'Colar'.

Passo 7: Revise a mensagem uma ultima vez e envie!

Ideias de mensagens para praticar:

- Bom dia para o grupo da família
- Feliz aniversário para um amigo
- Agradecimento para alguém que te ajudou
- Convite para um encontro ou almoço
- Mensagem de apoio para alguém que está passando por dificuldade

Atividade 3: Planejando algo especial

Nesta atividade, você vai usar o ChatGPT para planejar algo. Pode ser um almoço, uma viagem ou uma festa. Vamos usar como exemplo um almoço de domingo.

Passo 1: Abra o ChatGPT e digite: 'Estou organizando um almoço de domingo para 8 pessoas na minha casa. Quero um cardápio completo com entrada, prato principal, acompanhamentos, sobremesa e bebida. Orçamento médio, cozinha brasileira.'

Passo 2: O ChatGPT vai dar um cardápio completo. Leia e veja se gosta. Se quiser mudar algo: 'Pode trocar a sobremesa por algo com chocolate?' ou 'Tem alguém vegetariano no grupo, pode adaptar?'

Passo 3: Agora peça a lista de compras: 'Com base nesse cardápio, me faça uma lista de compras organizada por setor do mercado (hortifruti, acougue, mercearia, etc).'

Passo 4: Peça o cronograma de preparo: 'A que horas devo começar a preparar cada prato para que tudo fique pronto ao meio-dia?'

Passo 5: Se quiser, peça dicas de decoração: 'Me de ideias simples e baratas para decorar a mesa do almoço.'

Viu? Com 5 perguntas, você planejou um almoço completo: cardápio, lista de compras, cronograma e decoração. Isso levaria horas para fazer sozinho, e com o ChatGPT leva minutos.

Outras coisas que você pode planejar:

- Uma viagem (roteiro dia a dia, hotéis, restaurantes)
- Uma festa de aniversário (tudo organizado)

- Um presente especial (ideias personalizadas)
- A organizacao da sua casa (lista de tarefas por comodo)

Atividade 4: Criando seu livro de receitas pessoal

Esta e uma atividade muito legal e pratica: voce vai usar o ChatGPT para criar seu proprio livro de receitas personalizado!

Passo 1: Pense em 10 pratos que voce mais gosta de comer ou fazer.

Passo 2: Para cada prato, peca a receita ao ChatGPT. Exemplo: 'Me de a receita completa de frango assado com batatas, com ingredientes para 4 pessoas e modo de preparo detalhado passo a passo.'

Passo 3: Copie cada receita e cole em um documento do Word ou Google Docs. Se nao souber usar esses programas, peca ajuda a um familiar ou anote em um caderno.

Passo 4: Peca ao ChatGPT para organizar: 'Organize essas receitas em categorias: carnes, massas, sopas, bolos e sobremesas.'

Passo 5: Peca uma capa: 'Crie um titulo criativo para meu livro de receitas pessoal e escreva uma dedicataria bonita.'

Dica extra: voce pode pedir versoes mais saudaveis das suas receitas favoritas: 'Pega essa receita de bolo de chocolate e faca uma versao mais saudavel, com menos acucar e gordura, mas que continue gostosa.'

Outra dica: se voce tem uma receita de familia que faz de cabeca, sem medidas certas, peca ao ChatGPT para organizar: 'Minha avo fazia um bolo assim: colocava mais ou menos 3 xicaras de farinha, um pouco de leite, uns 3 ovos e acucar a gosto. Pode organizar essa receita com medidas certas?'

Atividade 5: Quiz final - Teste seus conhecimentos!

Parabens por ter chegado ate aqui! Voce completou todo o curso de ChatGPT para Idosos. Agora vamos testar o que voce aprendeu com um quiz final. Nao se preocupe, nao tem nota -- e apenas para voce mesmo ver o quanto aprendeu.

Responda mentalmente antes de ver as respostas no final. Se errar alguma, releia o modulo correspondente.

Lembre-se: o mais importante não é acertar tudo, e sim ter coragem de usar a tecnologia. O fato de você ter lido este curso inteiro já mostra que você é uma pessoa incrível que não tem medo de aprender coisas novas.

Continue usando o ChatGPT todo dia, nem que seja para pedir uma receita ou uma curiosidade. Quanto mais você usa, mais natural fica. Daqui a um mês, você vai estar ensinando seus amigos a usar!

QUIZ - Teste seus conhecimentos

1. O que é o ChatGPT?

- a) Um jogo de computador
- b) Uma ferramenta de IA que conversa por texto
- c) Um aplicativo de banco
- d) Uma rede social

2. Qual informação você NUNCA deve compartilhar?

- a) Uma receita de bolo
- b) Uma pergunta sobre história
- c) Sua senha do banco
- d) Uma mensagem de bom dia

3. O que fazer se a resposta do ChatGPT ficou complicada?

- a) Desistir e fechar
- b) Pedir para simplificar
- c) Ligar para o suporte
- d) Comprar a versão paga

4. O ChatGPT substitui o medico?

- a) Sim, completamente
- b) Sim, para coisas simples
- c) Nao, nunca. Sempre consulte seu medico
- d) Depende do horario

Respostas: 1: b), 2: c), 3: b), 4: c)



A tecnologia existe para facilitar nossa vida, nao para complicar. Use com tranquilidade, curiosidade e bom senso. Voce e capaz de aprender qualquer coisa!

-- Calazans Lumina

6

Modulos completos

27

Licoes praticas

50+

Exemplos de uso

100%

Seu progresso!

Gostou do conteúdo?

Conheça nossos outros cursos e serviços

- IA e ChatGPT -- Curso Completo (R\$ 20)
- Marketing Digital para Iniciantes (R\$ 20)
- Google Meu Negocio do Zero (R\$ 20)
 - Redes Sociais que Vendem (R\$ 20)
- Funis de Vendas Simplificado (R\$ 20)
- Ferramentas Digitais para Secretarias (R\$ 20)



WhatsApp



Site

CALAZANS LUMINA

calazanslumina.com.br | @calazanslumina
trafegocalazans@gmail.com | +55 31 98294-8067